



2024第一季財務報告

Investor Conference

Date: 25 Jun 2024

Presented by: Associated Industries China, Inc.



免責聲明Disclaimer

The above statements that pertain to future projections constitute the expectations, opinions, outlooks, or predictions of our company based on information available at the time the statements were made. Such statements may be affected by known and unknown risks and inherent uncertainties, the existence or emergence of facts or factors that differ from the assumptions, suppositions, or judgments of the Company, or other factors. Consequently, there may be significant discrepancies between actual results pertaining to the Company's future earnings, management results, financial conditions, and other matters as explicitly or implicitly referred to in the statements and the content of such statements. The presentation is run exclusively for the purpose of providing information and not for the purpose of soliciting investments or recommending the buying or selling of specific shares or products. Company makes no warranty concerning the accuracy or completeness of the information and will not be liable for any damages arising out of use of the Information.

本報告內容係依現有資訊而做成，內容中的財務或相關資訊可能包含一些對本公司及其子公司未來前景的說明，這些說明易受重大的風險和不確定性因素影響，致使最後結果與原先的說明迥異，是本公司特此聲明，本報告中的內容，僅為資訊流通之目的而公佈，並非投資建議，本公司不對報告內容的正確性、完整性或任何使用本報告內容所產生的損害負任何責任。



關於 偉聯

偉聯科技股份有限公司及AG Neovo品牌

- In **1978**, AIC is established and headquartered in Taipei, Taiwan 設立登記
- In **1992**, AIC stock listed on the Taiwan Stock Exchange 台灣上市
- In **1999**, AIC launched its own brand – **AG Neovo**
- In **2022**, TBPC became AIC's consolidated subsidiary at Biomedical
- Product range: LCD displays, display mounts, media players, signal extenders and display software
- Regional head office locations
 - Global and Asia Pacific Headquarters: **Taipei, Taiwan**
 - European Regional Headquarters: **Rotterdam, The Netherlands**
 - North & South America Regional Headquarters: **San Jose, CA, U.S.**
 - China Regional Headquarters: **Shanghai, China**
- R&D capability based in Taipei, Taiwan
- Manufacturing partners in China and Taiwan
- Products sold in over 90 countries

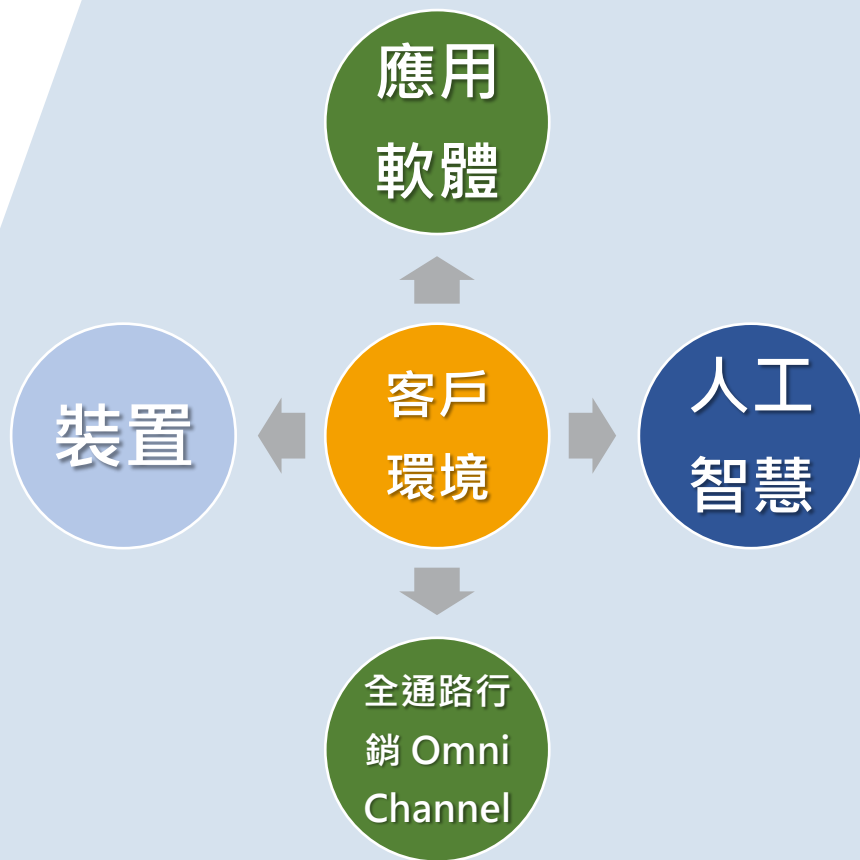
願景及核心價值

VISION AND MISSION

願景: 成為能充分彰顯AG Neovo價值鏈中所有關係人價值的商業平台

使命:

- 建立有效連結前端需求與後端產品/服務的AG Neovo 價值平台，及
- 彰顯服務平台上所有關係人的價值，並與之共創並共享利潤。



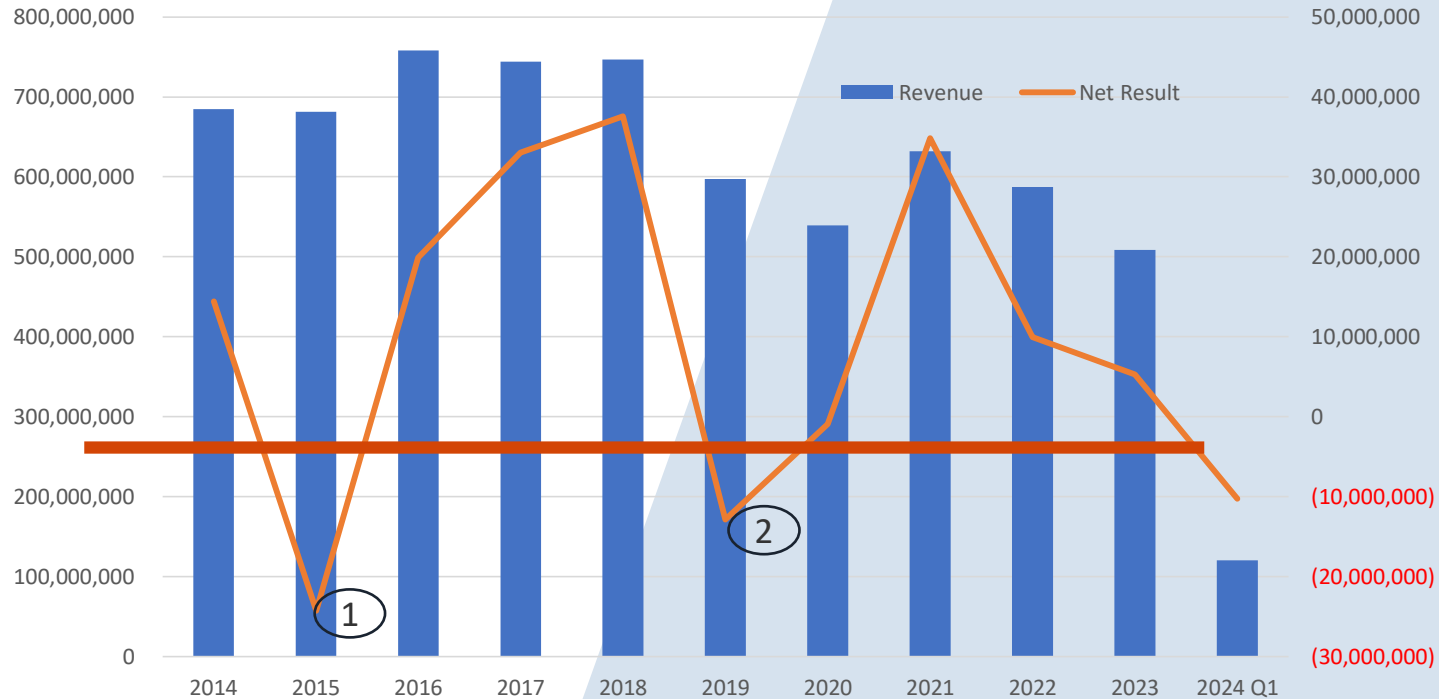
綜合損益表 Consolidated Income Statement

單位：新台幣千元 In NT thousands		1Q 2024		4Q 2023		QoQ	1Q 2023		YoY
		金額	%	金額	%	%	金額	%	%
營業收入淨額	Operating revenue	121,047	100	126,482	100	(4)	125,198	100	(3)
營業成本	Cost of sales	(69,748)	(58)	(81,526)	(64)	(14)	(75,695)	(60)	(8)
營業毛利	Gross profit	51,299	42	44,956	36	14	49,503	40	4
營業費用	Operating expense	(71,207)	(59)	(59,928)	(47)	19	(56,090)	(45)	27
營業利益(損失)	Net operating gain (loss)	(19,908)	(16)	(14,972)	(12)	33	(6,587)	(5)	202
營業外利益(損失)	Non-operating income and expense	(1,122)	(1)	(10,975)	(9)	(90)	(2,196)	(2)	(49)
稅前利益(損失)	Profit(loss) before income tax	(21,030)	(17)	(25,947)	(21)	(19)	(8,783)	(7)	139
所得稅費用	Income tax expenses	(95)	0	633	1	(115)	(518)	0	(82)
本期淨利(損)	Profit(loss)	(21,125)	(17)	(25,314)	(20)	(17)	(9,301)	(7)	127
本期淨利歸屬於母公司業主	Profit, attributable to owners of parent	(17,032)	(14)	(14,706)	(12)	16	(2,884)	(2)	491
本期淨利歸屬於非控制權益	Profit, attributable to non-controlling interests	(4,093)	(3)	(10,608)	(8)	(61)	(6,417)	(5)	(36)
每股盈餘(損)	EPS (NT Dollar)	(0.34)		(0.29)			(0.06)		

合併資產負債表 Consolidated Balance Sheet

單位：新台幣千元 In NT thousands		2024/3/31		2023/12/31		2023/3/31	
		Amount	%	Amount	%	Amount	%
現金及約當現金	Cash & cash equivalents	90,341	11	112,673	14	113,666	14
應收帳款淨額	Accounts receivable	48,250	6	43,204	5	49,948	6
存貨	Inventories	234,791	29	211,461	28	240,911	28
預付款項	Prepayments	32,499	4	31,226	4	32,795	4
其他流動資產	Other current assets	4,045	0	2,014	0	5,456	0
流動資產總計	Current assets	409,926	50	400,578	51	442,776	52
非流動資產	Non-current assets	410,465	50	394,027	49	404,779	48
資產總計	Total Assets	820,391	100	794,605	100	847,555	100
短期借款	Short-term borrowings	210,840	26	191,685	24	216,321	26
應付帳款	Notes and accounts payable	59,727	7	63,656	8	62,560	7
其他流動負債	Other current liabilities	55,726	7	53,032	7	77,180	9
流動負債總計	Current liabilities	326,293	40	308,373	39	356,061	42
非流動負債總計	Non-current liabilities	22,208	3	5,743	1	8,016	1
負債總計	Total Liabilities	348,501	42	314,116	40	364,077	43
歸屬於母公司業主之權益合計	Equity attributable to owners of parent	459,437	56	473,608	60	478,153	56
非控制權益	Non-controlling interests	12,453	2	6,881	1	5,325	1
股東權益總計	Total Equity	471,890	58	480,489	60	483,478	57

Display Operation (2013-2024 Q1)



2015 Euro/NTD devalued 貶值12%
40.2777 => 35.4448

SC and Entry Models
Dropped by 20,000 units

協同工作應用場域

Volume 2023→2027

15.9 Million

IFPDs/IWBs forecast to be sold globally between CY2023 and CY2027 (3.4 million IFPDs expected to be sold in CY2027)

Value 2023→2027

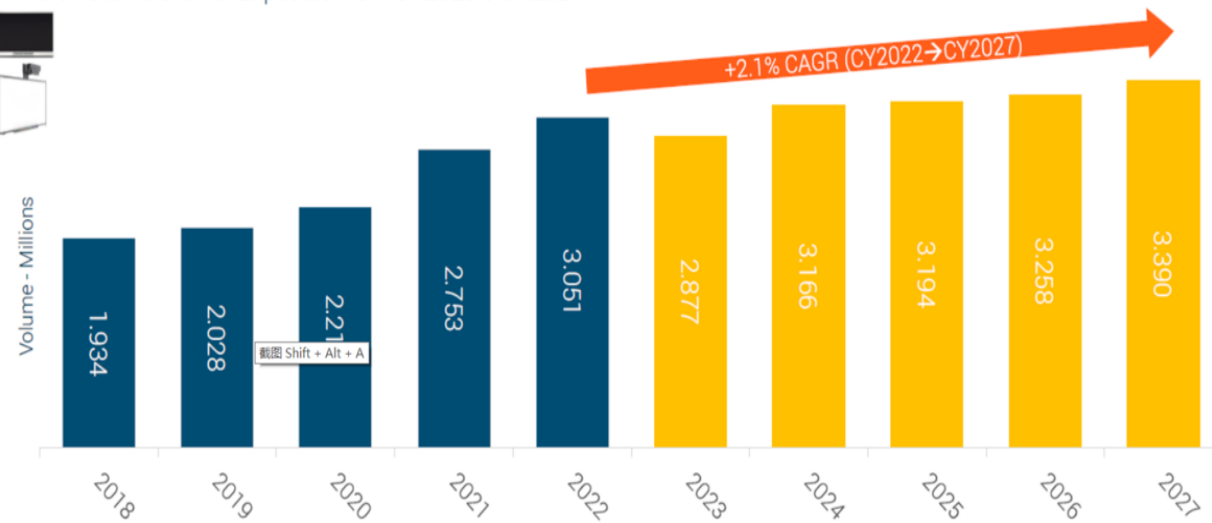
\$46Bn

Expected total global Interactive Displays market value CY2023 to CY2027 inclusive

GLOBAL IFPD/IWB MARKET VOLUME OUTLOOK



+18% Volume Growth Expected from CY2023→CY2027



=Forecast

Splits	2022	2023	2024	2025	2026	2027
Education	79.6%	77.8%	74.0%	68.9%	63.1%	57.0%
Corp/Gov	20.4%	22.2%	26.0%	31.1%	36.9%	43.0%

12 | © 2023 Futuresource Consulting Ltd

電子看板應用市場

CAGR 7.74%

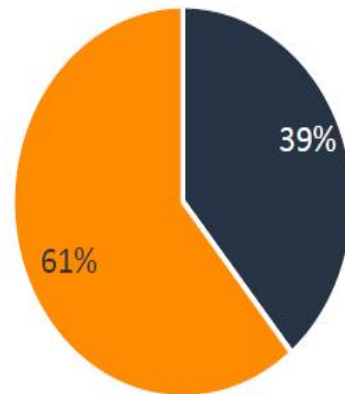


Global digital signage market size, 2022 to 2030 (USD Billion)

Growing Awareness

Increasing Demand

Affordable UHD digital signage



■ Traditional Signage
■ All-in-One Signage

2023 H1 global digital signage shipment

產品策略規劃

核心

安全監控
交運通輸
健康醫療照護

電子看板
(室內+戶外等場域)
會議及協同工作

軟體應用
(管理/預防)

MeetCloud
Neovo APP store

NeovoXcare
Neovo Controller
Neovo Manager

成長

電商平台
E-commerce

MarTech 行銷科技

Omni Channel
Marketing 全通路策略

戰略

CustomerRM
客戶黏著(忠誠度)管理

VendorMS
供應鏈(利潤共享)管理

解決方案各面頂的實驗
(Device/ Software_APP
/Analytic)

產品策略規劃

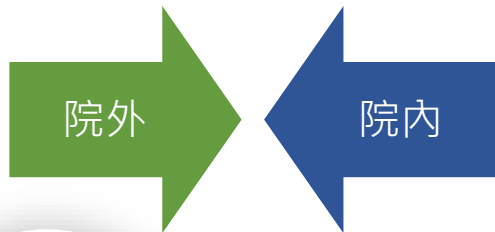
Timelin	Signage Solutions	IFP Solutions	Software Solutions
Short-term	AIO Android Signage		MeetCloud V2
2024	CMS on device		
	CMS Partners		
Mid-term	Multi SKU	AIO Android IFP	MeetCloud V3
2024-2026	Owned mainbard	Screenshare	
	Own-brand cloud CMS	MeetCloud	
Long-term	Own-brand media player	Control console	DMS
2026-2028	Environment-centric signage displays	Owned clickshare kit	CMS



交通運輸市場及挑戰:

- 安全監控
- 電子看板(班次資訊顯示)

偉聯+臺醫光電@智慧醫療



短中期策略方向

- 外部動力: 購併
- 內部動力: 自身的成長
- 混合式-後發先至
 - 尋找價值主張相同的外部夥伴
 - 逐步落實內部創業(外包)機制

第一是扎根台灣市場, 美國市場(心態上)從零出發

- 深耕公共環境及商用顯示器市場, 從交通運輸市場開始(陸、空、海)
- 建立OMNI Channel的典範

第二是以專業市場客戶的營運效率作為產品/服務開發的核心...EMEA市場

- 顯示器硬體規格的迭代更新及開發自有的關鍵零組件...資本支出
- 軟體的加值...確保客戶體驗的完整
- 差異化特色應用的專業行銷說明

第三是透過組織與人才的持續學習, 落實營運面的數位發展

- 資本支出...管理/資訊系統
- 個人化員工教育訓練及職涯規劃
- 產銷人發財.....營運的效益及效率

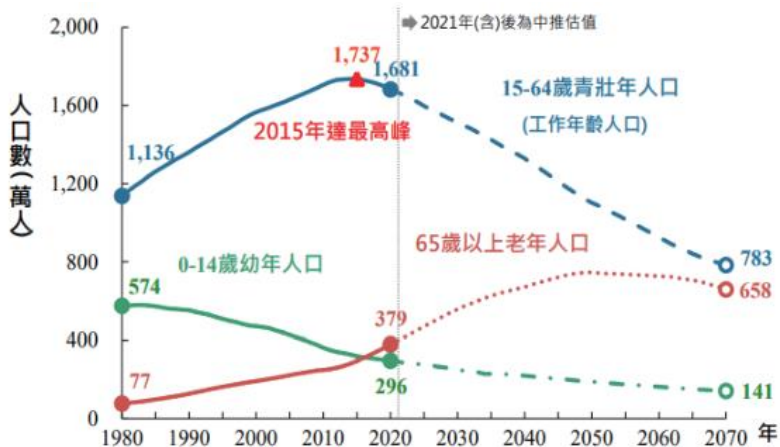
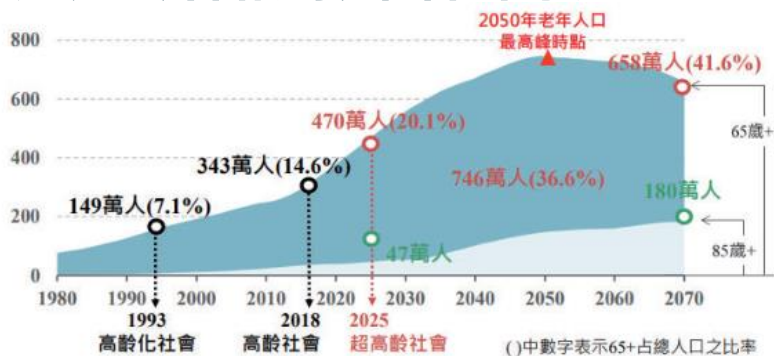
第四是遵循公司治理3.0架構, 兼顧EPS和ESG完成的責任



臺醫光電股份有限公司

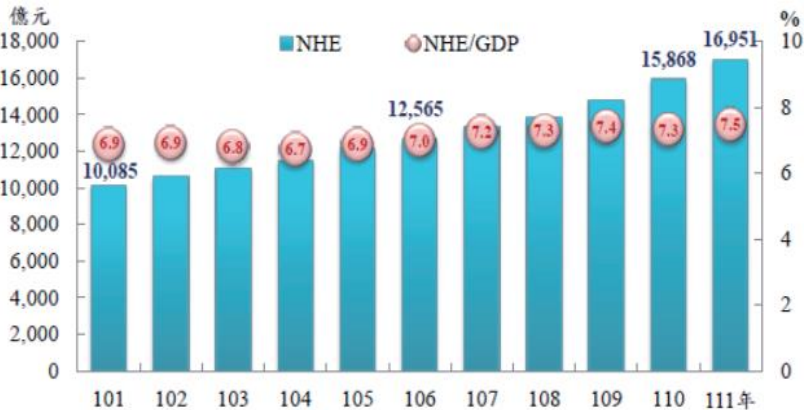
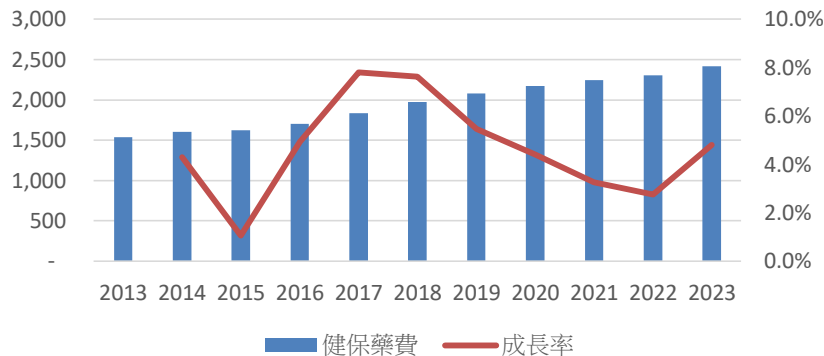
2024.6.25

人口結構影響因素



資料來源: 國家發展委員會「中華民國人口推估」

改變當前醫療體系才能創造病人、醫院/醫護人員、保險公司與政府「四贏」的局面。



TW: 7.5%
JP: 11%
Korea: 9%
USA: 17%
OECD: 9.7%

National Health Expenditure 國民醫療保健支出

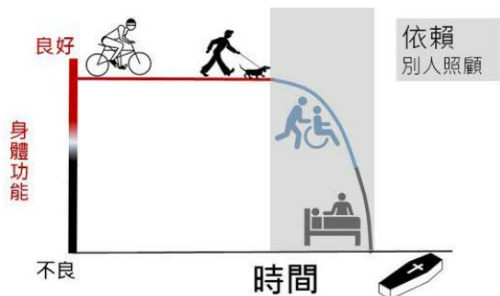
我們面臨的社會

國人臨終前平均需臥床高達
8.04年

芬蘭人死前兩週才臥床

醫療進步的時代，國人壽命增加，國人平均
餘命成長至2021年的80.8歲。

日本追蹤20年發表在2016年「Geriatrics
and Gerontology International」的資料發現，
七到八成的長者在生命晚期會出現各種輕重
不一的失能，時間大約12至14年！



看護、長照、生活費用每月 3 萬起跳

拒絕臥床...8.04年

活不好也死不了!

生老病死是必然，但我們可以....
早期發現、晚一點生病、生病的時間短一點、臥病的時間短一點

預防醫學的扎根，從年輕開始(累積數據)...How?

睡眠障礙統計人口數

20-30%

的全球人口
因為睡眠障礙而飽受困擾

約有16-24億人口數量

當中8成患者不知道自己患有此症

20%

約每5個台灣人就有1個有
睡眠障礙

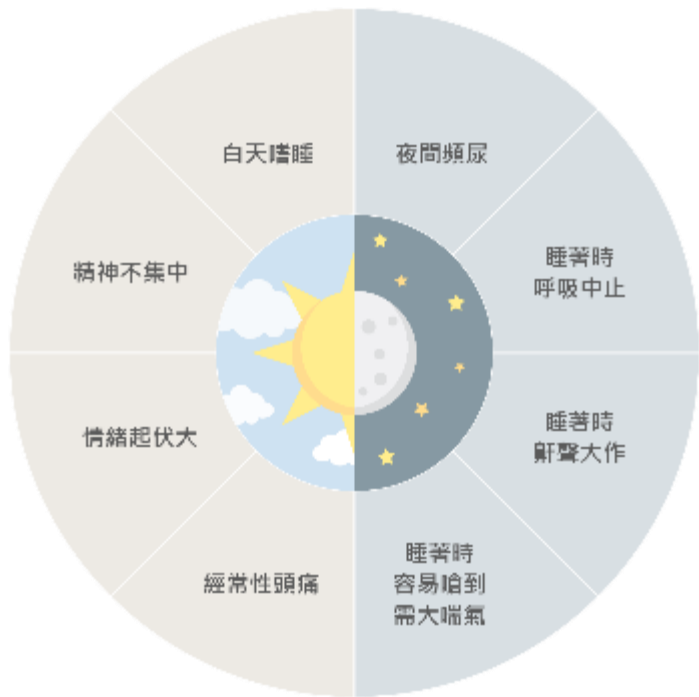
16%

約有七十萬的台灣人患有
阻塞性睡眠窒息症

Note: 台灣睡眠醫學學會

睡眠障礙所造成的心血管疾病風險

哪些症狀可能有睡眠障礙的隱憂



睡眠障礙增加罹患疾病的風險



充血性心臟衰竭



第二型糖尿病



高血壓



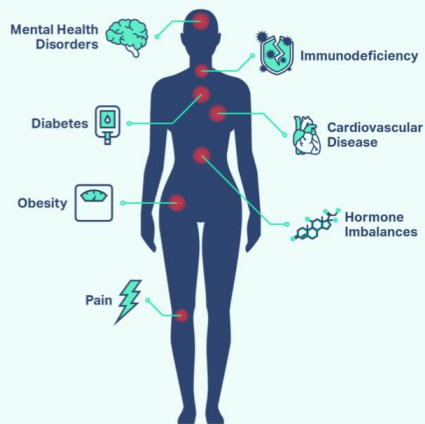
短暫性腦缺血/中風



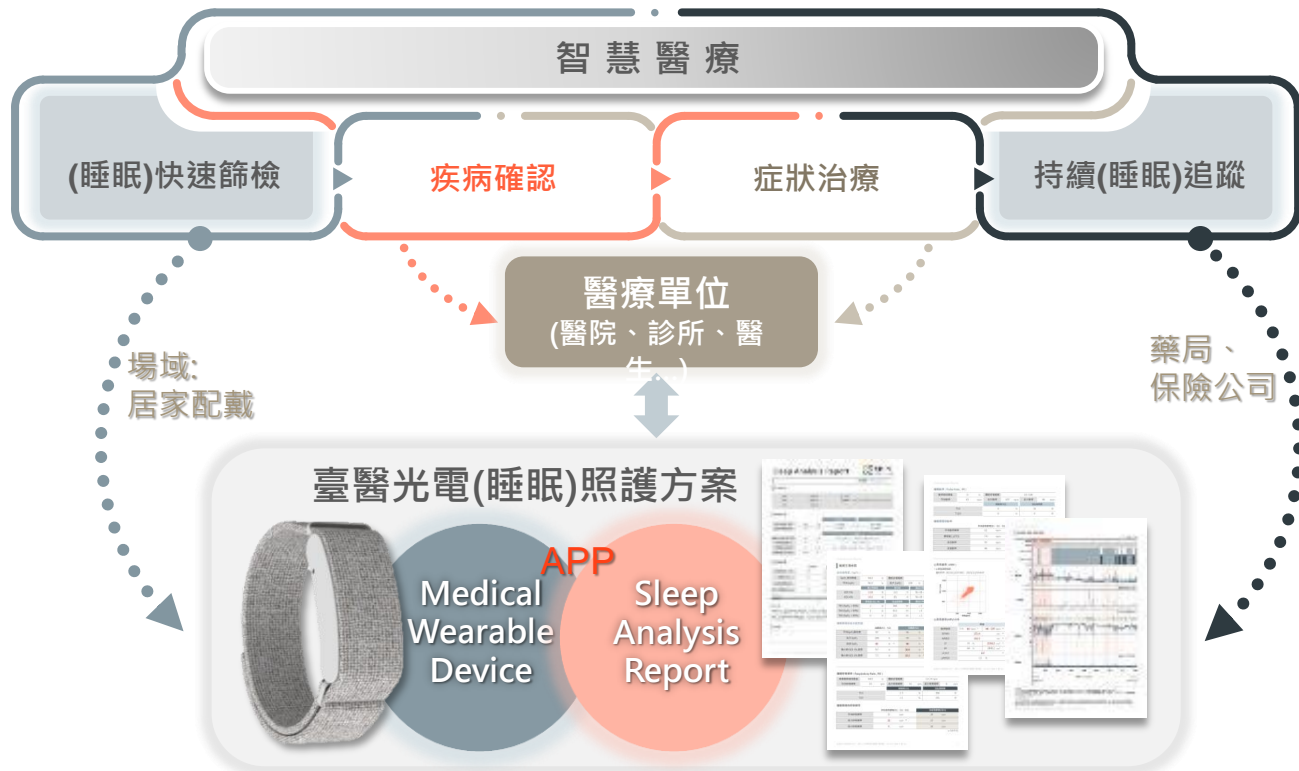
冠狀動脈疾病

健康照護方案_睡眠

Sleep plays a significant role in **almost every system of the body.**



Rf: Physical Health and Sleep: How are They Connected? (sleepfoundation.org)



方便性、可攜性與精準度

睡眠照護推廣



北部
某地區醫院

土城
某集團公司

企業專案
多晚居家睡眠檢測
數量：200人

中部
某醫學中心

健檢中心
睡眠醫學中心

睡眠缺氧專案
睡眠缺氧篩檢
數量：100人

企業健檢
彰化縣九職等以上公務員健檢企業方案
數量：125人

南部
某科技大學

長照專案
睡眠/營養品研究
數量：450人

獲利模式

- Design as a service (DaaS or SaaS)-穿戴式裝置品牌商/穿戴式系統整合商
- Solution as a service (睡眠報告收入)-從專業機構到個人

國際品牌公司
合約期間
2019~2027
每年千萬下載量

場域
穿戴式裝置
品牌商
系統整合商



Medical
Wearable
Device

院內照護方案

睡眠照護方案

防疫照護方案

OSA照護方案

個人健康照護方案

COPD照護方案

APP
上傳

SRG
產出

Sleep
Analysis
Report

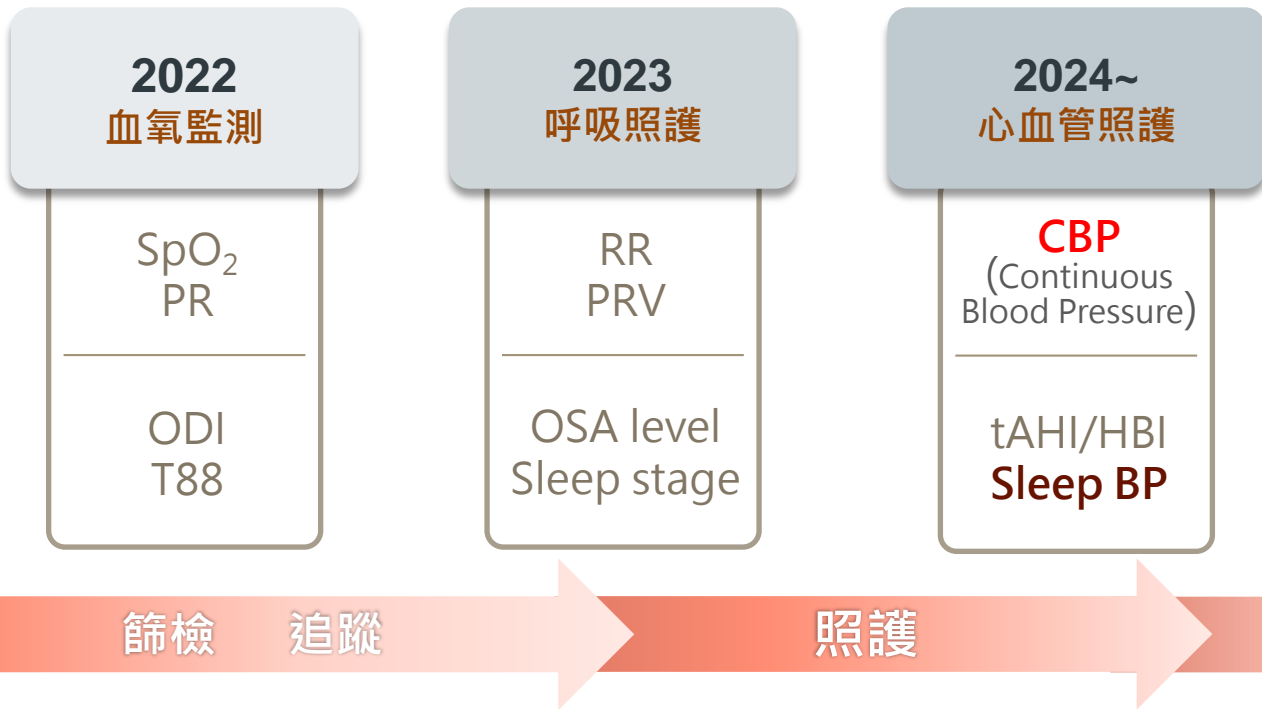
(Web Download)

中台灣醫學中心
健檢中心/企業健檢

場域
醫療院所
(醫院、診所、
藥局、保險公司)



建構健康照護的「心」未來



An Overview of Sleep & Heart Health

Heart disease is the leading cause of death worldwide. Sleep issues and disorders, like sleep apnea, can increase your risk of the following:

- Heart disease
- Hypertension
- Stroke
- Heart failure
- Overeating and obesity
- Chest pain
- Heart attack
- Type 2 diabetes
- Irregular heart rate



Rf: [How Sleep Deprivation Affects Your Heart](#) | Sleep Foundation

我們有志於構建一個 **醫療平權** 的世界

在地球上的每一個角落，不分種族、性別、宗教及貧富，每一個人都應該獲得良好的醫療照顧。
透過非侵入生理監測技術的研發、應用及推廣，厚實預防醫學的基礎。



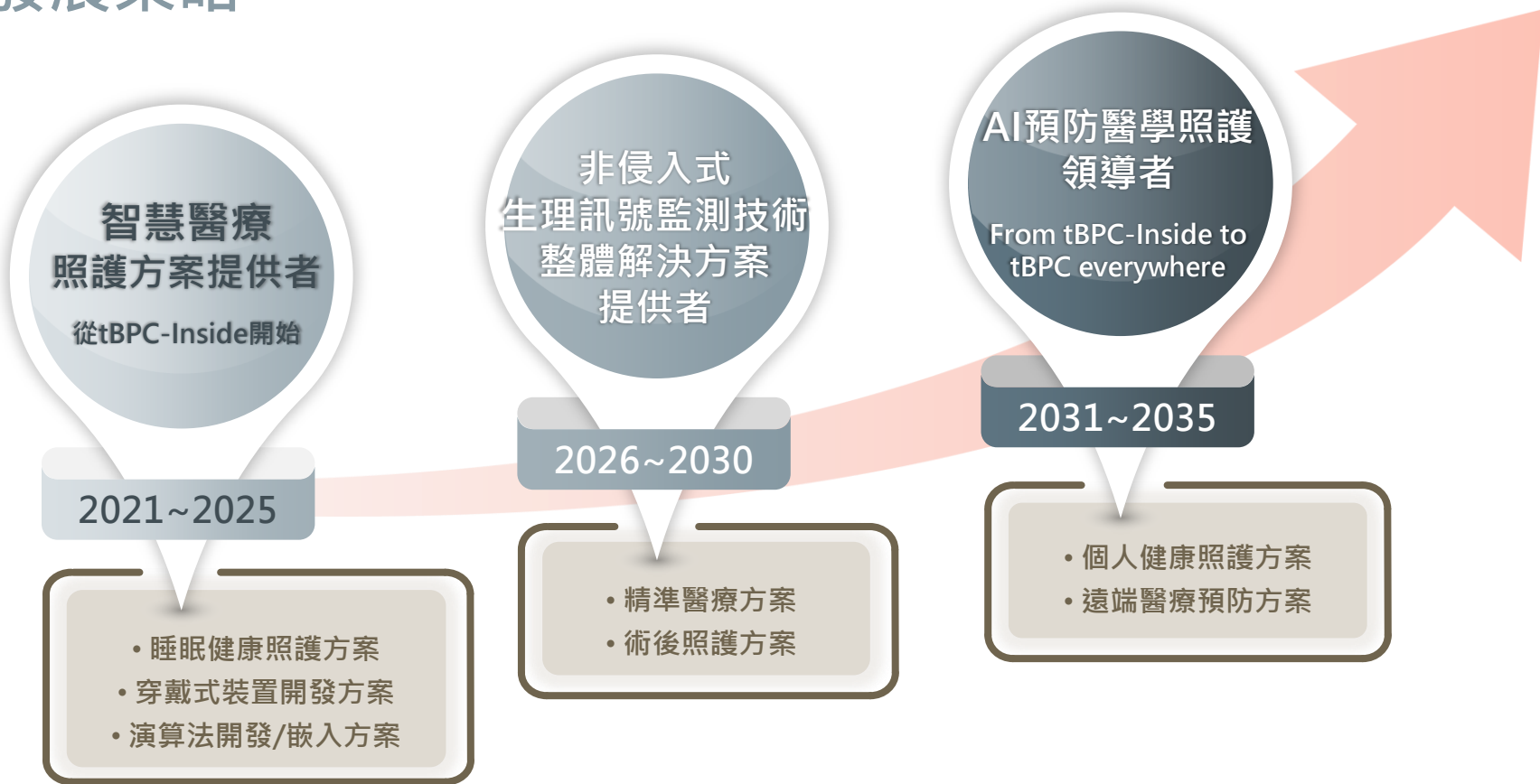
臺醫光電是一家

1. 以全球 **預防醫學**市場為目標的生物光學公司，
2. 致力於研發人體各種生理訊號的**非侵入式**監測技術及應用，
3. 已獲得歐美日中台各國合計64項專利的肯定，

彰顯在產品及服務:

- 高效能反射式生理感測器、
- 醫療級生理參數演算法、
- 各種穿戴式醫療器材、
- 特定醫療運用的整合性解決方案。

發展策略



AG Neovo Way

It's you who make AG Neovo turn to be a better business organization;
It's AG Neovo that assure your benefits to be optimized!



員工特質

- 員工即股東
- 發掘機會轉換成商機

股東組成

- 成為公司營運的Partners
- 追求穩定的股利政策

客戶與供應商都因參與AG Neovo價值鏈而能穩定獲利

THANK YOU FOR YOUR ATTENTION

Don't forget to tell your ideas about this presentation and share it with us!

Contact us:



+886-2-2655-8080



Maggie.chao@agneovo.com



5F-1, No. 3-1, Park Street, Nangang District, Taipei, 11503, Taiwan

Follow us on:



displays.agneovo.com